

SUICÍDIO

CENÁRIO EPIDEMIOLÓGICO DE CURITIBA

Flavia Adachi

Coordenação de Saúde Mental - SMS

NOTIFICAÇÕES DE VIOLÊNCIA AUTOPROVOCADA/AUTOINFLINGIDA

- 2012: Sistema Nacional de Agravos de notificação - SINAN : autoagressões, automutilações, tentativas de suicídio e ideação suicida
- 2014: Portaria GM/MS 1271 – Notificação imediata (esfera municipal): atendimento precoce e monitoramento das vítimas

Implantação de fluxo: : equipamentos notificadores (encaminhamento imediato e prevenção de reincidências)

- Vigilância: Subnotificação
- 2015 sensibilização para os registros

SÉRIE HISTÓRICA DE NOTIFICAÇÕES DE VIOLÊNCIA AUTOPROVOCADA

ANO	Nº DE NOTIFICAÇÕES
2012	101
2013	134
2014	245
2015	1034
2016	1155
Total	2669

- autoagressões, automutilações, ideação suicida e tentativa de suicídio

**NOTIFICAÇÕES DE VIOLÊNCIA AUTOPROVOCADA –
MUNICÍPIO DE NOTIFICAÇÃO**

VIOLÊNCIA AUTOPROVOCADA	CURITIBA	OUTROS MUNICÍPIOS	TOTAL
Autoagressão	31	1	32
Automutilação	38	6	44
Ideação Suicida	09	3	12
Tentativas de suicídio	985	82	1067
Total	1063	92	1155

**NÚMERO E PERCENTUAL DE NOTIFICAÇÕES
DE TENTATIVAS DE SUICÍDIO – MUNICÍPIO DE
RESIDÊNCIA DA VÍTIMA**

Município de residência	n.	%
Curitiba	985	92,3
Outros municípios	82	7,7
Total	1067	100,0

**NÚMERO E PERCENTUAL DE
NOTIFICAÇÕES DE TENTATIVAS DE
SUICÍDIO – SERVIÇO NOTIFICADOR**

Serviço notificador	n.	%
Hospitais	302	30,7
UPAS	599	60,8
Unidades Municipais de Saúde	50	5,1
CAPS	5	0,5
Outros	29	2,9
Total	985	100,0

60,8% - UPAS

30,7 % - HOSPITAIS

SEXO DA VÍTIMA

Sexo	n.	%
Masculino	319	32,4
Feminino	666	67,6
Total	985	100,0

SEXO E FAIXA ETÁRIA

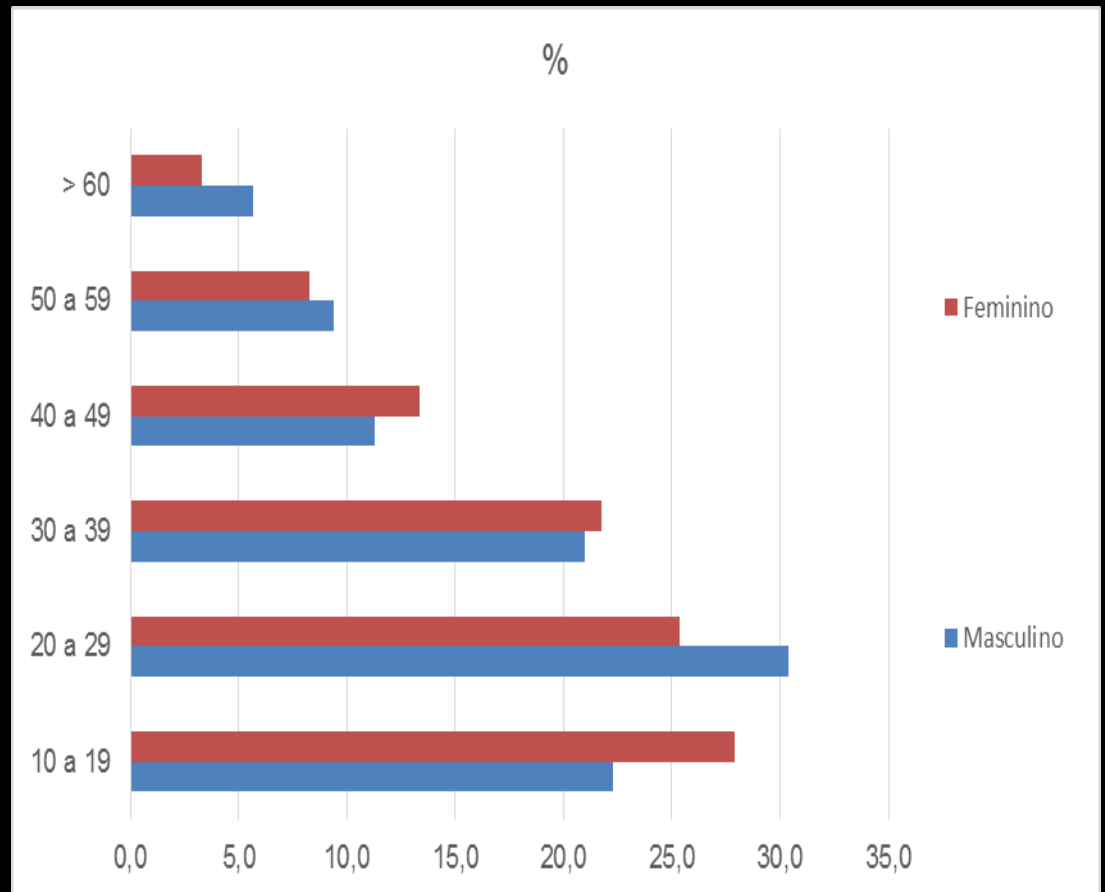
Faixa etária	Masculino		Feminino	
	n.	%	n.	%
10-19	71	22,3	186	27,9
20-29	97	30,4	169	25,4
30-39	67	21,0	145	21,8
40-49	36	11,3	89	13,4
50-59	30	9,4	55	8,3
	18	5,6	22	3,3
Total	319	100,0	666	100,0

73,7% - 10 – 39 anos (sexo masculino)

75,1% - 10 – 39 anos (sexo feminino)

DISTRIBUIÇÃO DAS NOTIFICAÇÕES DE TENTATIVAS DE SUICÍDIO DE RESIDENTES EM CURITIBA SEGUNDO SEXO E FAIXA ETÁRIA – CURITIBA, 2016

Faixa etária	Masculino		Feminino	
	n.	%	n.	%
10 a 19	71	22,3	186	27,9
20 a 29	97	30,4	169	25,4
30 a 39	67	21,0	145	21,8
40 a 49	36	11,3	89	13,4
50 a 59	30	9,4	55	8,3
> 60	18	5,6	22	3,3
Total	319	100,0	666	100,0

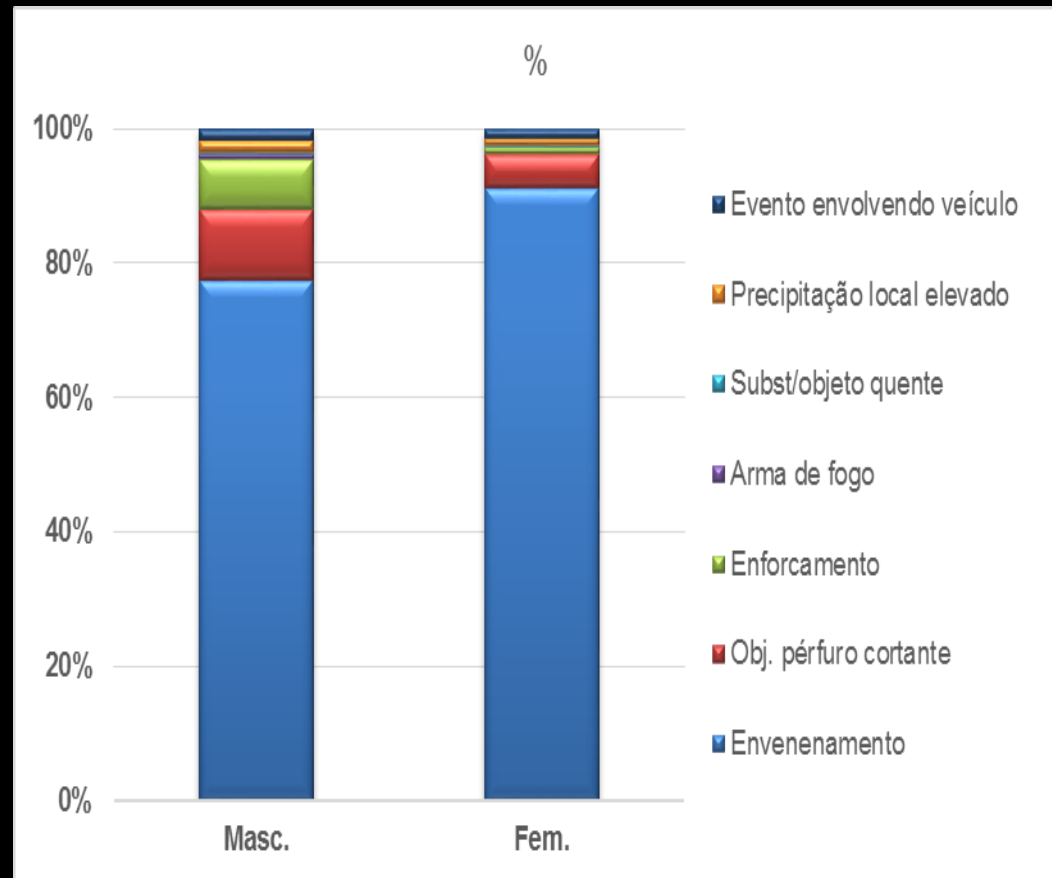


Fonte: CE/SMS

Flavia Adachi - Coordenação de Saúde Mental - SMS

DISTRIBUIÇÃO PERCENTUAL DE NOTIFICAÇÕES DE TENTATIVAS DE SUICÍDIO DE RESIDENTES EM CURITIBA SEGUNDO O MEIO DE AGRESSÃO UTILIZADO – CURITIBA, 2016

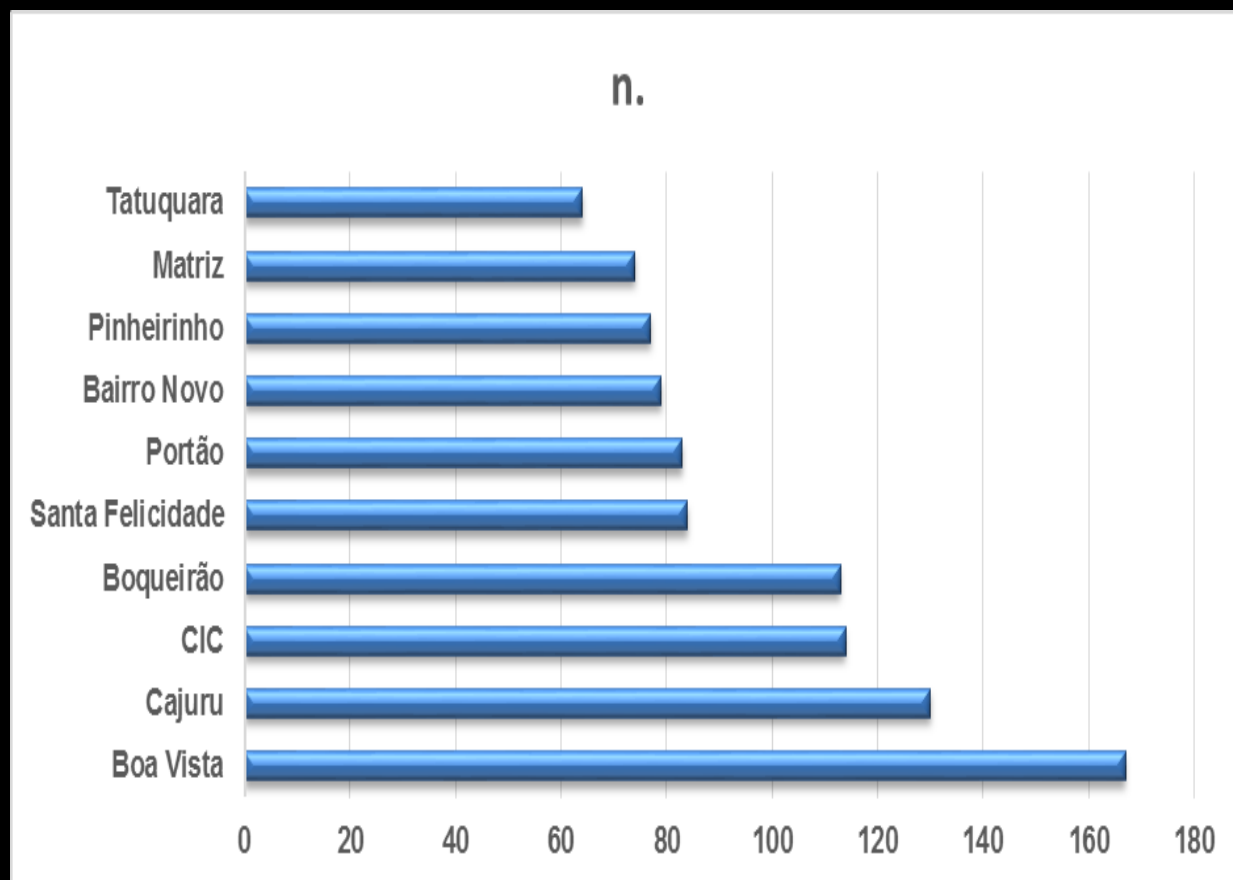
Meio de agressão	Sexo					
	Masculino		Feminino		Total	
	n.	%	n.	%	n.	%
Envenenamento	258	77,5	618	91,3	876	86,7
Objeto perfuro cortante	35	10,5	34	5,0	69	6,8
Enforcamento	25	7,5	6	0,9	31	3,1
Arma de fogo	2	0,6	0	0,0	2	0,2
Subst./objeto quente	1	0,3	2	0,3	3	0,3
Precipitação local elevado	6	1,8	7	1,0	13	1,3
Evento envolvendo veículo	6	1,8	10	1,5	16	1,6
Total	333	100,0	677	100,0	1.010	100,0



Fonte: CE/SMS

**DISTRIBUIÇÃO DAS NOTIFICAÇÕES
SEGUNDO DISTRITO DE RESIDÊNCIA
DA VÍTIMA – CURITIBA, 2016.**

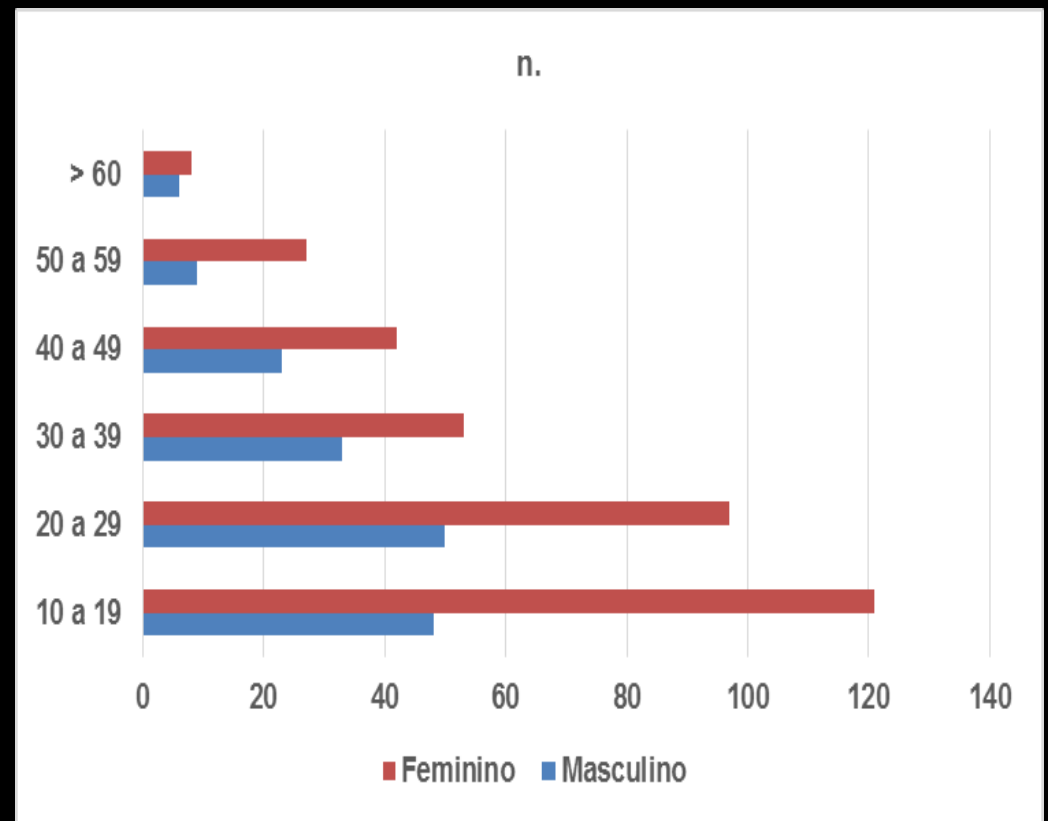
DS de residência	n.
Boa Vista	167
Cajuru	130
CIC	114
Boqueirão	113
Santa Felicidade	84
Portão	83
Bairro Novo	79
Pinheirinho	77
Matriz	74
Tatuquara	64
Total	985



Fonte: CE/SMS

NOTIFICAÇÕES DE TENTATIVA DE SUICÍDIO DE RESIDENTES EM CURITIBA, SEGUNDO FAIXA ETÁRIA E SEXO - 2017 – DADOS PARCIAIS

Faixa etária	Masculino		Feminino		Total	
	n.	%	n.	%	n.	%
10 a 19	48	28,4	121	34,8	169	32,7
20 a 29	50	29,6	97	27,9	147	28,4
30 a 39	33	19,5	53	15,2	86	16,6
40 a 49	23	13,6	42	12,1	65	12,6
50 a 59	9	5,3	27	7,8	36	7,0
> 60	6	3,6	8	2,3	14	2,7
Total	169	100,0	348	100,0	517	100,0



Fonte: Sinan

**NOTIFICAÇÕES DE TENTATIVAS DE
SUICÍDIO SEGUNDO MEIO UTILIZADO
- CURITIBA, 2017**

Meio de agressão	Feminino		Masculino		Total	
	n.	%	n.	%	n.	%
Envenenamento	314	86,7	135	77,1	449	83,6
Objeto pérfuro cortante	36	9,9	18	10,3	54	10,1
Enforcamento	7	1,9	14	8,0	21	3,9
Precipitação de local elevado	4	1,1	3	1,7	7	1,3
Evento envolvendo veículo	1	0,3	3	1,7	4	0,7
Substância objeto quente	0	0,0	1	0,6	1	0,2
Arma de fogo	0	0,0	1	0,6	1	0,2
Total	362	100,0	175	100,0	537	100,0

ABORDAGEM

REDE DE ATENÇÃO PSICOSSOCIAL - RAPS

- 110 Postos de Saúde com apoio do NASF;
- 3 Ambulatórios de Saúde mental;
- 12 CAPS – (7 CAPSIII);
- 9 UPAS/SAMU;
- Leitos Psiquiátricos (HD e HI);

ANÁLISE

Portas de urgência: fluxo de encaminhamento para acolhimento e acompanhamento longitudinal (histórias das pessoas)

Qualificação dos profissionais:

TABU/ ESTIGMA

X

SENSIBILIZAÇÃO

Fluxo de acolhimento

HOSPITAIS/UPAS

- Avaliação e conduta clínica das consequências da tentativa de suicídio
- Após compensação do quadro geral, realização de avaliação psiquiátrica, psicológica, serviço social dos pacientes recebidos por tentativa de suicídio (levantamento das especificidades: crianças e adolescentes, ad, transtornos mentais)
- Encaminhamento para o CAPS de Referência territorial com agendamento telefônico prévio (Os hospitais receberão da SMS a relação dos CAPS com suas respectivas regionalizações e contatos, como também os contatos das Unidades de Saúde de Curitiba). Informarão sobre dados do paciente e breve histórico do atendimento.



CAPS

- Disponibiliza data/horário para acolhimento
- Realiza Acolhimento, identificando demanda de tratamento e formula projeto terapêutico singular (acompanhamento no CAPS ou direcionamento para outro dispositivo de atenção/ UBS com apoio do NASF, Ambulatório, HI)
- Articula com UBS plano de cuidado compartilhado (monitoramento do caso)
- Em caso de não comparecimento, procede busca ativa

UNIDADE DE SAÚDE

- Realiza coordenação do cuidado

DISTRITO SANITÁRIO

- Realiza o monitoramento dos casos notificados, garantindo a assistência necessária.

SETEMBRO AMARELO

❖ É PRECISO QUEBRAR O TABU!!!!!!!

- ❖ A – Atenção
- ❖ A – Acolhimento
- ❖ A - Ação



OBRIGADA!!!!!!!

fadachi@sms.curitiba.pr.gov.br